



مجمع عمومی عادی سالیانه پتروشیمی تندگویان (شگویا)

شرکت مدیریت سرمایه بیمه سلامت ایران

ترکیب سهامداران

درصد	میلیون سهم	سهامداران
۳۷٪	۹,۰۰۰	شرکت صنایع پتروشیمی خلیج فارس (سهامی عام)
۱۶٪	۴,۰۰۰	شرکت واسطمالی تیرششم
۱۱٪	۳,۰۰۰	شرکت گروه پتروشیمی تابان فردا (سهامی عام)
۱۱٪	۳,۰۰۰	شرکت پتروشیمی بوعلی سینا (سهامی عام)
۲٪	۴۵۹	صندوق سرمایه گذاری خلیج فارس
۱٪	۲۹۶	شرکت سهامی بیمه ایران (سهامی خاص)
۲۱٪	۴,۲۰۳	سایر
۱۰۰٪	۲۳,۹۵۸	جمع

شرکت پتروشیمی شهید تندگویان جهت اجرای طرحهای تولید اسید ترفتالیک خالص (PTA) پلی اتیلن ترفتالیک (PET) تاسیس گردید. تولید محصولات شرکت شامل PET/PTA می باشد که در دو فاز اول و دوم تولید می شود. در مجموع تولید PTA به میزان ۷۰۰ هزار تن و تولید PET در دو گرید الیاف و بطری مجموعاً به میزان ۸۸۸ هزار تن می باشد (از این میزان ۳۳۵.۹ هزار تن گرید بطری و ۵۵۱.۸ هزار تن CHIPS پلی استر (الیاف) می باشد.) از مقدار گرید الیاف تولید شده، مقدار ۱۳۲ هزار تن آن نیز الیاف نخ و پنبه مصنوعی می باشد

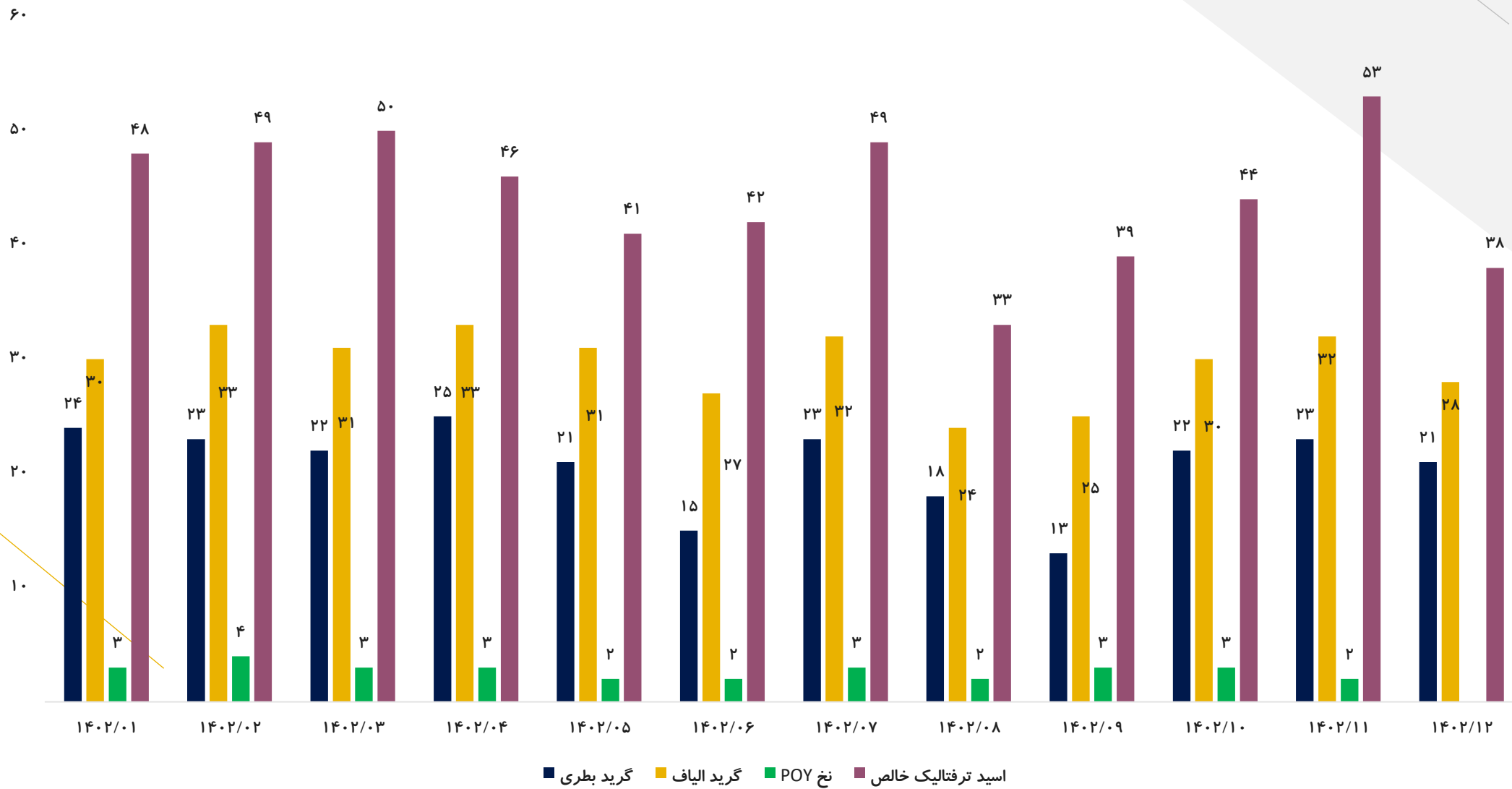
صورت و سود و زیان

دوره مالی						میلیون ریال
۱۴۰۲	۱۴۰۱	۱۴۰۰	۱۳۹۹	۱۳۹۸	۱۳۹۷	
۲۸۳,۶۸۶,۰۶۷	۲۱۷,۶۵۹,۲۹۰	۱۷۰,۴۶۴,۵۷۲	۹۹,۹۲۵,۹۱۱	۷۰,۴۵۰,۶۶۰	۴۸,۰۳۶,۶۸۳	فروش
۲۱۸,۴۳۰,۳۱۹-	۱۷۷,۱۹۰,۷۵۰-	۱۲۹,۲۴۶,۰۲۴-	۷۱,۱۸۱,۶۵۳-	۵۲,۳۰۹,۹۲۶-	۳۵,۱۴۴,۸۲۸-	بهای تمام شده کالای فروش رفته
۶۵,۲۵۵,۷۴۸	۴۰,۴۶۸,۵۴۰	۴۱,۲۱۸,۵۴۸	۲۸,۷۴۴,۲۵۸	۱۸,۱۴۰,۷۳۴	۱۲,۸۹۱,۸۵۵	سود (زیان) ناخالص
۶,۱۲۵,۷۴۵-	۵,۱۲۹,۴۱۷-	۳,۶۷۱,۵۸۶-	۲,۳۷۰,۰۹۴-	۱,۹۳۶,۱۳۱-	۱,۲۳۳,۱۱۷-	هزینه های عمومی, اداری و تشکیلاتی
.	هزینه کاهش ارزش دریافتی ها (هزینه استثنایی)
۷,۲۹۰,۱۱۶-	۳,۵۸۵,۰۶۲-	۲,۶۶۱,۱۲۳-	۲,۲۱۸,۹۸۹-	۱,۶۶۴,۲۵۲-	۸۵۳,۲۱۸-	خالص سایر درآمدها (هزینه ها) ی عملیاتی
۵۱,۸۳۹,۸۸۷	۳۱,۷۵۴,۰۶۱	۳۴,۸۸۵,۸۳۹	۲۴,۱۵۵,۱۷۵	۱۴,۵۴۰,۳۵۱	۱۰,۸۰۵,۵۲۰	سود (زیان) عملیاتی
.	هزینه های مالی
۷,۹۳۴,۶۵۶	۶,۵۷۲,۸۱۴	۳,۱۱۲,۶۱۱	۷۹۵,۰۴۷	۷۱۸,۱۳۰	۳۸۷,۷۹۷	خالص سایر درآمدها و هزینه های غیر عملیاتی
۵۹,۷۷۴,۵۴۳	۳۸,۳۲۶,۸۷۵	۳۷,۹۹۸,۴۵۰	۲۴,۹۵۰,۲۲۲	۱۵,۲۵۸,۴۸۱	۱۱,۱۹۳,۳۱۷	سود (زیان) عملیات در حال تداوم قبل از مالیات
۱۲,۹۹۵,۸۷۴-	۴,۱۴۳,۹۵۳-	۵,۱۵۴,۰۴۶-	۳,۹۷۷,۱۱۲-	۳,۳۲۳,۳۳۲-	.	مالیات
۴۶,۷۷۸,۶۶۹	۳۴,۱۸۲,۹۲۲	۳۲,۸۴۴,۴۰۴	۲۰,۹۷۳,۱۱۰	۱۱,۹۳۵,۱۴۹	۱۱,۱۹۳,۳۱۷	سود (زیان) خالص عملیات در حال تداوم
.	سود (زیان) عملیات متوقف شده پس از اثر مالیاتی
۴۶,۷۷۸,۶۶۹	۳۴,۱۸۲,۹۲۲	۳۲,۸۴۴,۴۰۴	۲۰,۹۷۳,۱۱۰	۱۱,۹۳۵,۱۴۹	۱۱,۱۹۳,۳۱۷	سود (زیان) خالص
۱,۹۵۳	۱,۴۲۷	۱,۳۷۱	۸۷۵	۴۹۸	۴۶۷	سود هر سهم پس از کسر مالیات
۲۳,۹۵۷,۶۶۶	۲۳,۹۵۷,۶۶۶	۲۳,۹۵۷,۶۶۶	۲۳,۹۵۷,۶۶۶	۲۳,۹۵۷,۶۶۶	۲۳,۹۵۷,۶۶۶	سرمایه
۱,۹۵۳	۱,۴۲۷	۱,۳۷۱	۸۷۵	۴۹۸	۴۶۷	سود هر سهم بر اساس آخرین سرمایه

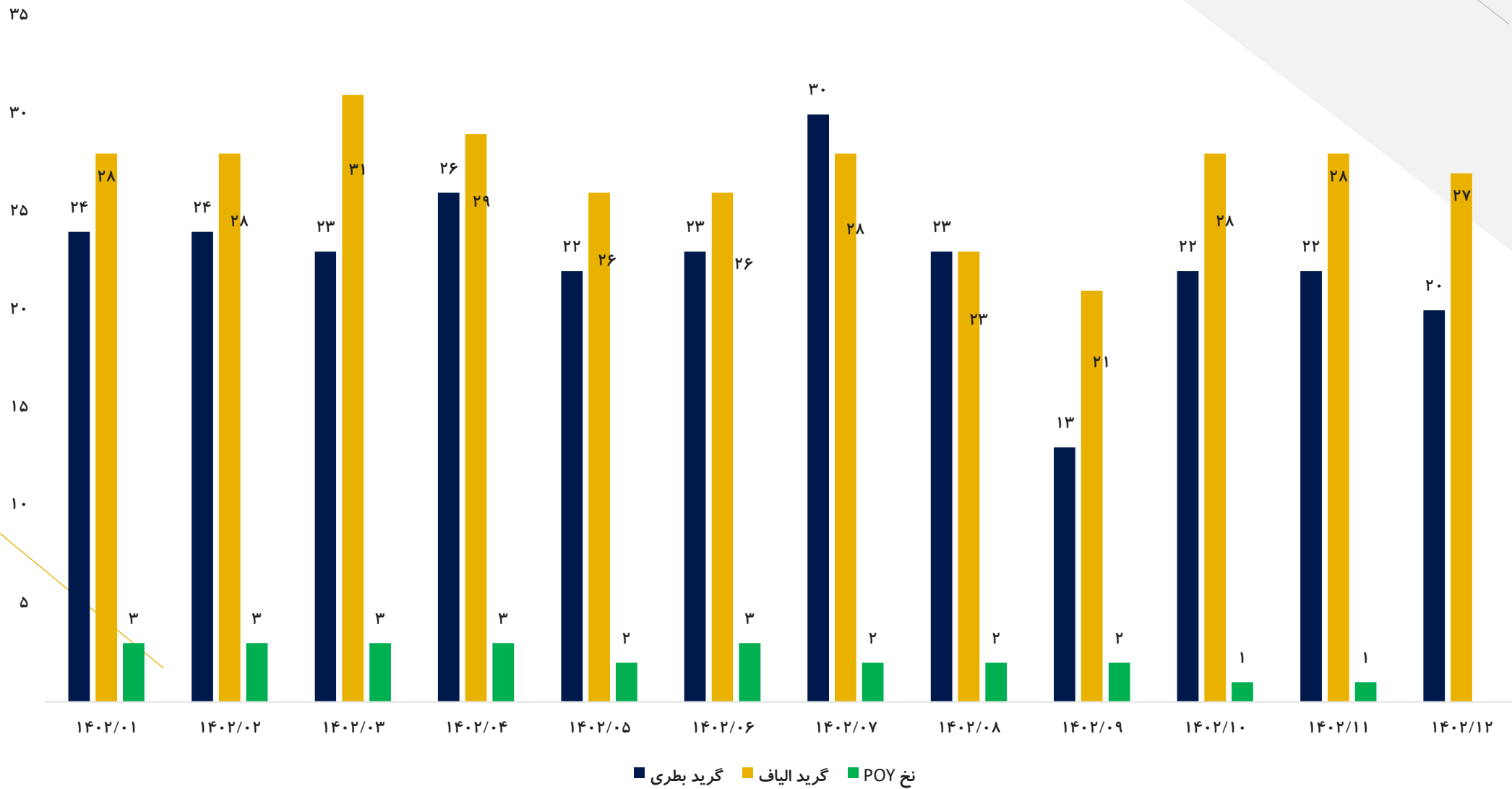
حاشیه سود

۱۴۰۲	۱۴۰۱	۱۴۰۰	۱۳۹۹	۱۳۹۸	۱۳۹۷	
%۲۳	%۱۹	%۲۴	%۲۹	%۲۶	%۲۷	حاشیه سود ناخالص
%۱۸	%۱۵	%۲۰	%۲۴	%۲۱	%۲۲	حاشیه سود عملیاتی
%۱۶	%۱۶	%۱۹	%۲۱	%۱۷	%۲۳	حاشیه سود خالص

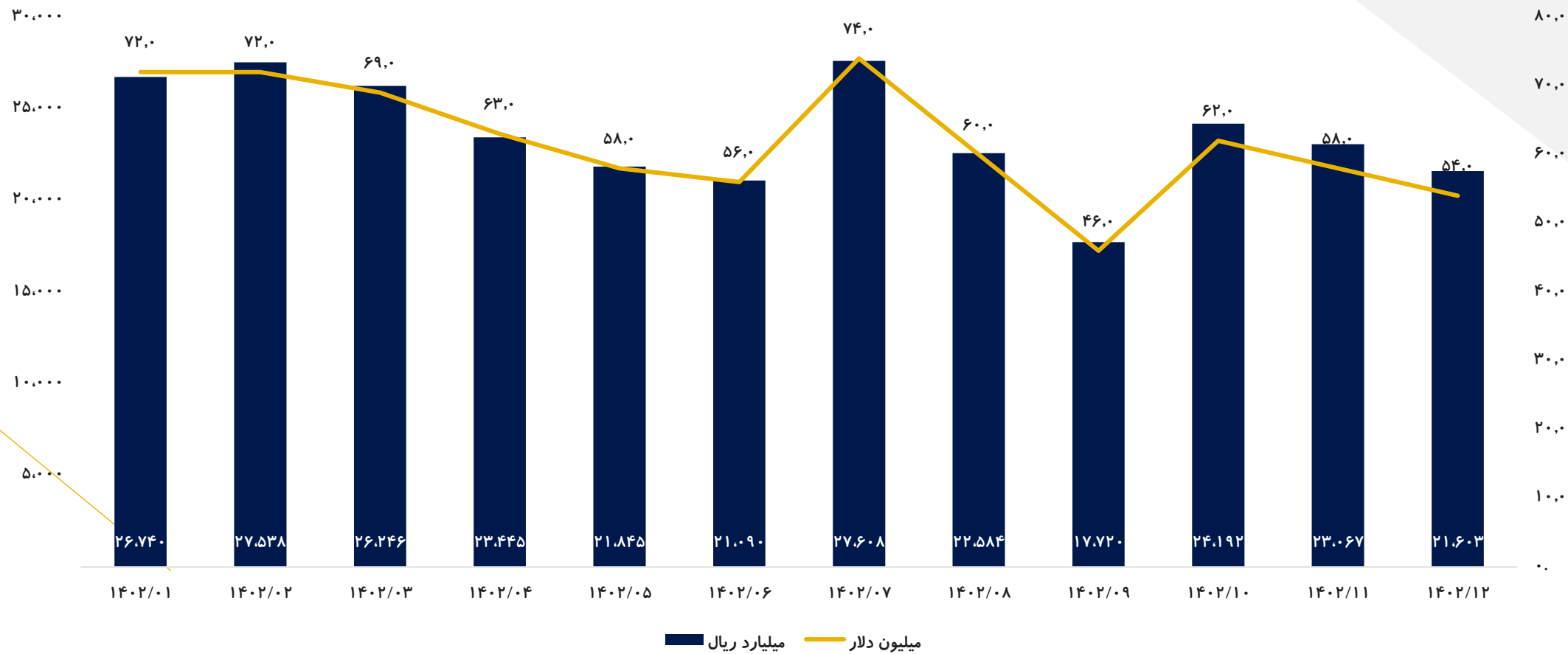
رند ماهانه مقداری تولید (هزارتن)



رند ماهانه مقداری فروش (هزارتن)



روند ماهانه مبلغ فروش



اهم نکات با اهمیت مطرح شده در مجمع

اهم مطالب عنوان شده توسط مدیر عامل:

- ❖ تولید پنبه مصنوعی با ظرفیت ۶۶ هزار تن از هفته جاری آغاز می شود.
- ❖ پتروشیمی بوعلی به حد کافی خوراک پارازایلین به شرکت نداده و شرکت مجبور است بخش زیادی از خوراک خود را از پتروشیمی نوری تامین می کند و امیدواریم تا پایان امسال ۷۰ درصد خوراک خود را از پتروشیمی بوعلی دریافت کنیم.
- ❖ در پاسخ به دلیل زیان ده شدن شرکت در فصل چهارم، نرخ های یوتیلیتی بصورت علی الحساب برای سال های ۱۴۰۱ و ۱۴۰۲ در دفاتر ثبت شده بود و بلافاصله با تعیین نرخ های جدید توسط شرکت فجر، برای هر دو سال ۱۴۰۱ و ۱۴۰۲، تعدیلات صورت گرفت.
- ❖ در پاسخ به علت خرید پتروشیمی صدف:
 - پتروشیمی صدف ۶۵ میلیون یورو بدهی ارزی داشته که بصورت ریالی به صندوق توسعه پرداخت می شود.
 - ۶۰ درصد مبلغ خرید بصورت نقد و مابقی طی دو سال با نرخ ۲۳ درصد پرداخت می شود.
 - ۹۲ درصد پروژه تولید ۱۶۶ هزار تن SBR تکمیل شده که مشابه این محصول در داخل نیست و مقدا زیادی از این محصول، بازار هدف صادراتی مثل پاکستان و ترکیه دارد.

- محصول شرکت پتروشیمی صدف برای تولید لاستیک سبز استفاده می‌شود.
 - شرکت پتروشیمی صدف برای تامین استایرن از پتروشیمی پارس مشکلی ندارد و یوتیلتی مورد نیاز خود را با قیمت پایین تر از مبین دریافت می‌کند.
 - پتروشیمی صدف در نیمه دوم ۱۴۰۳ به بهره برداری میرسد و همچنین اقدامات لازم برای عرضه شرکت در بازار سرمایه به زودی آغاز خواهد شد.
- ❖ در نهایت، مجمع با تقسیم سود ۱,۹۰۰ ریالی به ازای هر سهم موافقت کرد که معادل ۹۷ درصد از سود شرکت می‌باشد.